

Mozaïk Portail-parents

Procédure d'accès

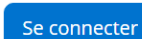


Commission scolaire
des Hauts-Cantons

Service du secrétariat général et des communications
Juin 2017

Lors de l'inscription (ou réinscription) de votre enfant dans une école, vous avez la possibilité de nous transmettre votre adresse courriel, qui sera inscrite dans le dossier de votre enfant. Si ce n'est pas déjà fait, vous pouvez en tout temps remettre votre adresse courriel au secrétariat de votre école afin que vous puissiez accéder au **Portail-parents**.

Vous recevrez par la suite un courriel confirmant votre inscription au portail. Veuillez-vous y brancher par l'intermédiaire du lien reçu ou en inscrivant directement l'adresse <https://portailparents.ca/accueil/fr/> (si vous n'avez pas reçu de courriel, veuillez communiquer avec la secrétaire de l'école, afin de valider votre adresse dans le dossier de votre enfant).

1. Cliquez sur le bouton 



2. Cliquez sur : Créez votre compte?



Accès aux parents

[Besoin d'aide?](#)

Avant de vous connecter, assurez-vous que votre établissement scolaire est abonné au service.

Connectez-vous avec votre compte social

 LinkedIn  Facebook

 Google  Microsoft


OU

Connectez-vous avec votre compte Mozaïk

Courriel

Mot de passe

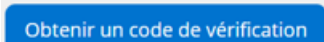
[Mot de passe oublié?](#)



Vous n'avez pas de compte?

[Créez votre compte](#)

2

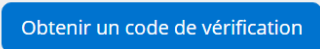
3. Entrez votre courriel et cliquez sur le bouton 


Accès aux parents

Complétez les informations suivantes :

Courriel

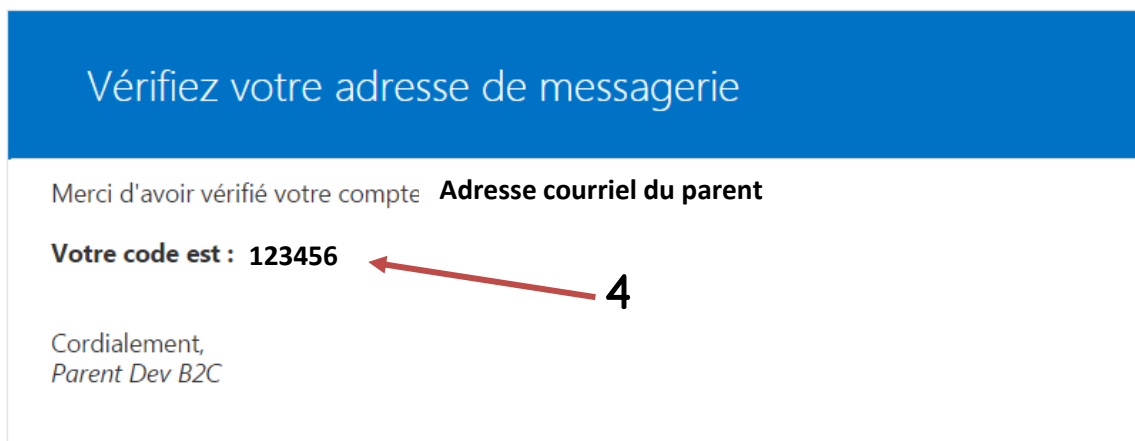
Saisir l'adresse fournie à l'école.

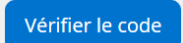


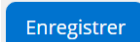
 [Annuler](#)

3

4. Vous recevrez un courriel à l'adresse de messagerie que vous avez transmise à l'école. Le code de vérification à inscrire y est indiqué.



5. Entrez le code de vérification reçu et appuyez sur 

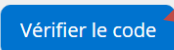
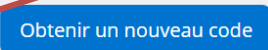
6. Cliquez sur 

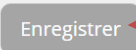
Accès aux parents

Complétez les informations suivantes :

Courriel

Code de vérification

 [Annuler](#)

5

6

7. Il ne vous reste qu'à entrer le mot de passe que vous voulez utiliser aux 2 endroits.

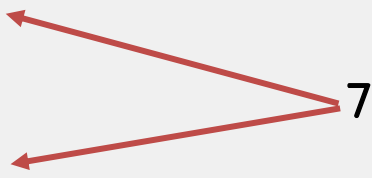
Accès aux parents

Complétez les informations suivantes :

Nouveau mot de passe

Confirmation

[Enregistrer](#) [Annuler](#)



Vous voilà prêt à utiliser Mozaïk portail-parents!

Note : Pour toutes autres questions en lien avec le portail-parents, veuillez communiquer avec le secrétariat de votre école.